

**ANALÝZA VÝSLEDKŮ
MAPY ŠKOLY**

Analytická zpráva MŠ 2022/2023

**Základní škola a Mateřská škola Ždírec nad Doubravou
(BDFK)**

Spokojenost rodičů s jednotlivými oblastmi mateřské školy	5
Spokojenost učitelů s jednotlivými oblastmi mateřské školy	7
Detailní hodnocení školy z pohledu rodičů, učitelů a provozních zaměstnanců	8
Rodiče	8
Jak rodiče vnímají komunikaci a spolupráci s MŠ	8
Jak rodiče vnímají atmosféru MŠ	10
Jak rodiče vnímají počet vyučujících v MŠ	10
Celková spokojenost rodičů s MŠ	11
Učitelé	12
Jak učitelé vnímají ŠVP	12
Vnímání počtu učitelů v MŠ samotnými učiteli	12
Jak učitelé vnímají vedení MŠ	13
Jak učitelé vnímají náročnost své práce	14
Celková spokojenost učitelů v MŠ	14
Otevřené otázky	15
Rodiče	15
Učitelé	15

Analytická zpráva, kterou právě čtete, je hlavním výstupem dotazníkového šetření Mapa školy. Vaše škola využila příležitosti získat zpětnou vazbu od různých skupin respondentů. Na jejich odpovědi se můžete detailně podívat na záložce Výsledky v aplikaci mapaskoly.cz. Nyní vám předkládáme výsledky vaší školy zpracované v přehledném souboru grafů a tabulek, které jsou doplněny o srovnání s ostatními zapojenými školami. Věříme, že vám analytická zpráva a aplikace mapaskoly.cz poskytnou cenné informace, které potvrdí jaké má vaše škola silné stránky a povedou k pozitivním změnám tam, kde se třeba tolik nedaří.

Přejeme vám a vaší škole jen to nejlepší.

Anna Tzurna

Dotazníkové šetření Mapa školy probíhá během školního roku 2022/2023. Kolik škol se doposud do projektu zapojilo v letošním roce?

Typ školy	Počet zapojených škol
Základní škola	119
Střední škola	26
Mateřská škola	51

U otázek, kde je to relevantní, vám nabízíme srovnání s odpověďmi ostatních škol zapojených do šetření.

Otázky, které jsme do letošního dotazníku zařadili nově, obsahují srovnání se školami zapojenými pouze do letošního ročníku.

U otázek, které v dotazníku zůstaly z loňského roku zobrazujeme srovnání s ostatními školami zapojenými souhrnně v letošním a v loňském roce.

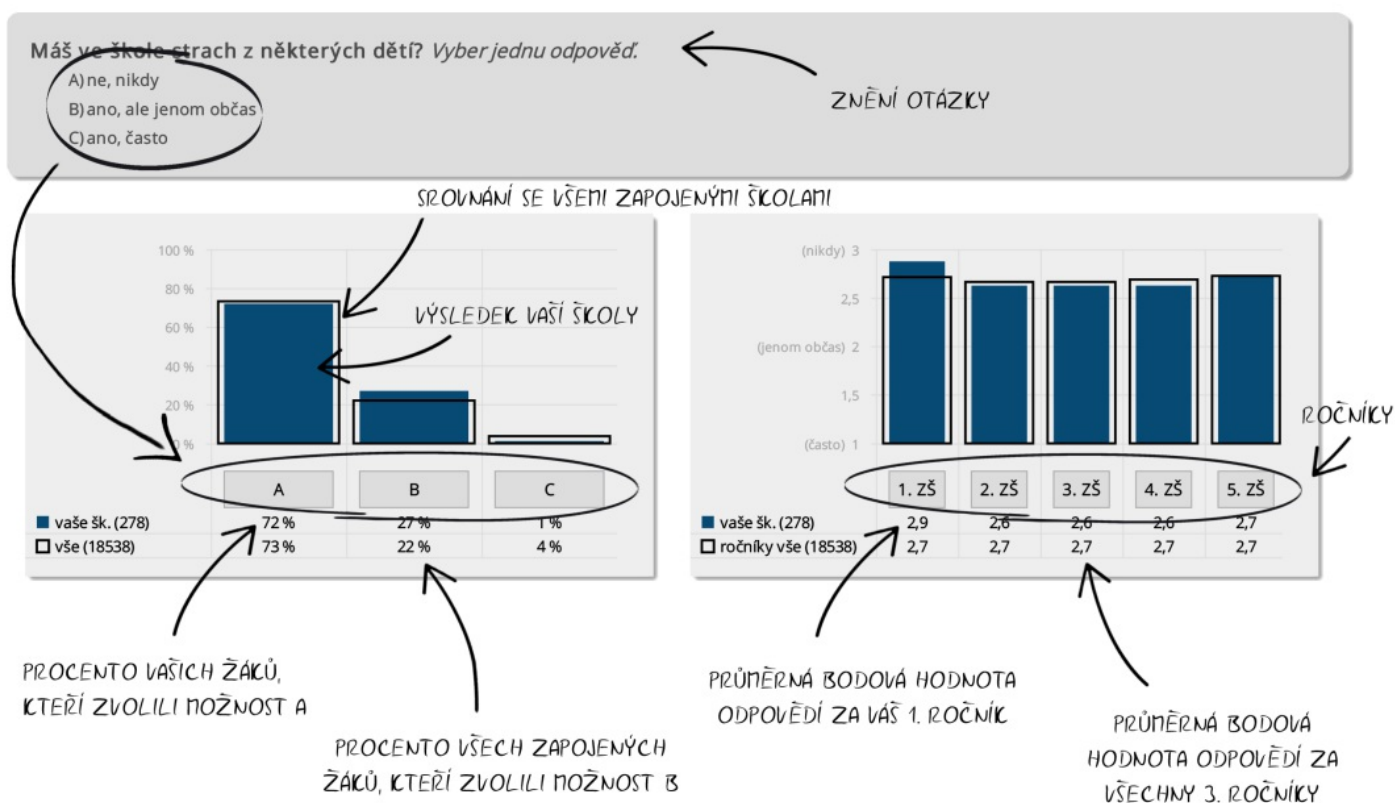
U některých otázek tedy v grafu uvidíte méně škol, s nimiž se vaše výsledky srovnávají.

V následujících tabulkách najdete počty učitelů, rodičů a provozních zaměstnanců, kteří se zúčastnili dotazníkového šetření Mapa školy. První tabulka obsahuje data za vaši školu, druhá tabulka potom data za všechny školy, které se do dotazníku zapojily od roku 2021.

Vaše škola	celkem
Učitel (MŠ)	19
Rodič (MŠ)	93

Všechny školy	celkem
Provozní zaměstnanec (MŠ)	357
Učitel (MŠ)	736
Rodič (MŠ)	4517

V následující části analytické zprávy jsou zpracované grafy za jednotlivé oblasti dotazníkového šetření. Na ukázkovém grafu vám teď ukážeme, co všechno z nich můžete vyčíst.



Jak můžete vidět na ukázkovém grafu, vnitřní barevné sloupečky vždy zobrazují výsledek vaší školy, černý rámeček pak ukazuje srovnání se všemi zapojenými školami. Zvýšenou pozornost doporučujeme věnovat oblastem, kde se průměr vaší školy výrazně odlišuje od celorepublikového průměru, a také počtu respondentů, kteří na danou otázku odpovídali.

Pokud vás zajímají **podrobnější informace**, například jak odpovídali žáci 1. A a 1. B, počet respondentů, kteří na danou otázku odpovídali, otevřené odpovědi a mnohé další, využijte aplikaci mapaskoly.cz. Stačí se jen přihlásit vaším kódem školy a heslem.

Vysvětlení pojmů v ukázkovém grafu:

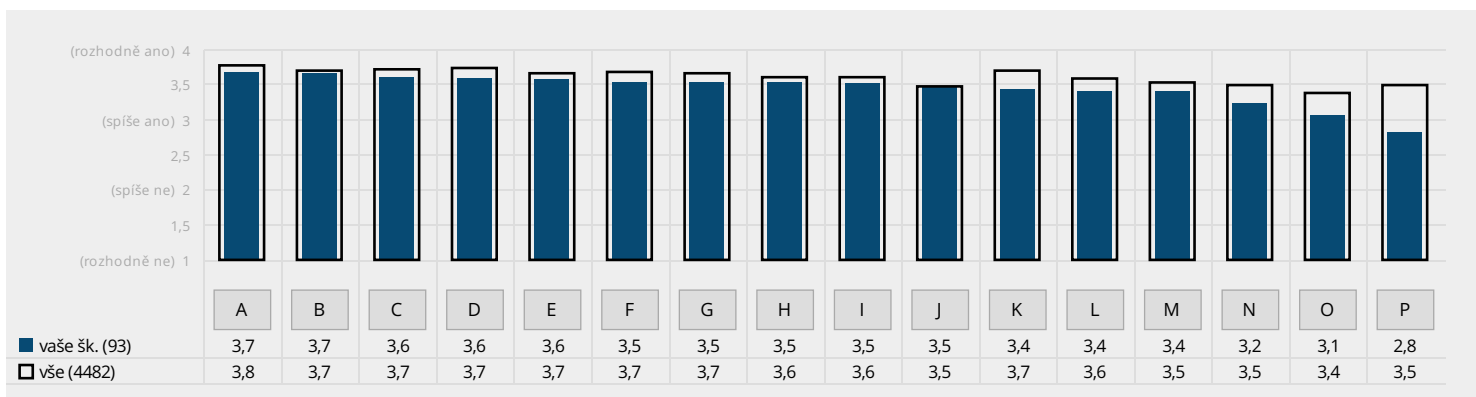
Bodová hodnota vyjadřuje průměrnou bodovou hodnotu odpovědí za vaši školu (např.: nikdy – 3 body; jenom občas – 2 body; často – 1 bod).

Osa Y zobrazuje možné odpovědi na danou otázku/oblast vyjádřené řadou čísel, které představují stupnici souhlasu (např.: nikdy – 3 body; jenom občas – 2 body; často – 1 bod), případně procentuální zastoupení respondentů, kteří vybrali danou možnost.

Spokojenost rodičů s jednotlivými oblastmi mateřské školy

Rodič: Jste v této škole spokojen/a s následujícími oblastmi?

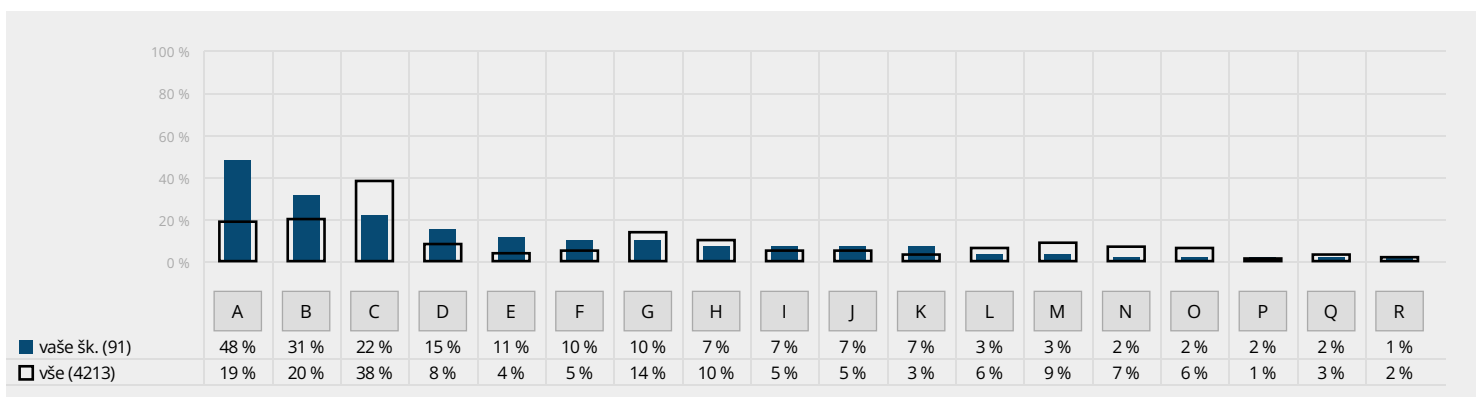
- A) chování nepedagogických pracovníků vůči dětem
- B) časové rozmezí určené pro přivedení dítěte do školy
- C) provozní doba školy
- D) vzhled, výzdoba, upravenost a celková přívětivost vnitřních prostor školy
- E) adaptace nových dětí ve škole
- F) přístup učitelek/učitelů k dětem
- G) organizace dne ve škole
- H) přístup školy ke vzdělávání dětí
- I) přístup a komunikace učitelek/učitelů směrem k rodičům
- J) způsob předávání informací rodičům ze strany školy
- K) materiální vybavení školy
- L) vedení/organizace školy
- M) vztahy mezi dětmi ve škole
- N) organizace odpočinku po obědě
- O) nabídka jídla pro děti
- P) školní zahrada



Graf zachycuje spokojenost rodičů s vybranými oblastmi fungování mateřské školy. Za pozornost stojí oblasti, kde průměry za vaši školu neodpovídají celorepublikovým průměrům. Oblasti jsou seřazeny sestupně podle průměrné spokojenosti na vaší škole. V aplikaci mapaskoly.cz naleznete konkrétní komentáře rodičů (pokud je uvedli). V legendě grafu uvádíme průměrný počet respondentů, kteří odpověděli na všechny tyto otázky.

Rodič: Která z následujících oblastí podle vašeho názoru nejvíce vyžaduje úpravu či zlepšení? Vybrat můžete i více odpovědí.

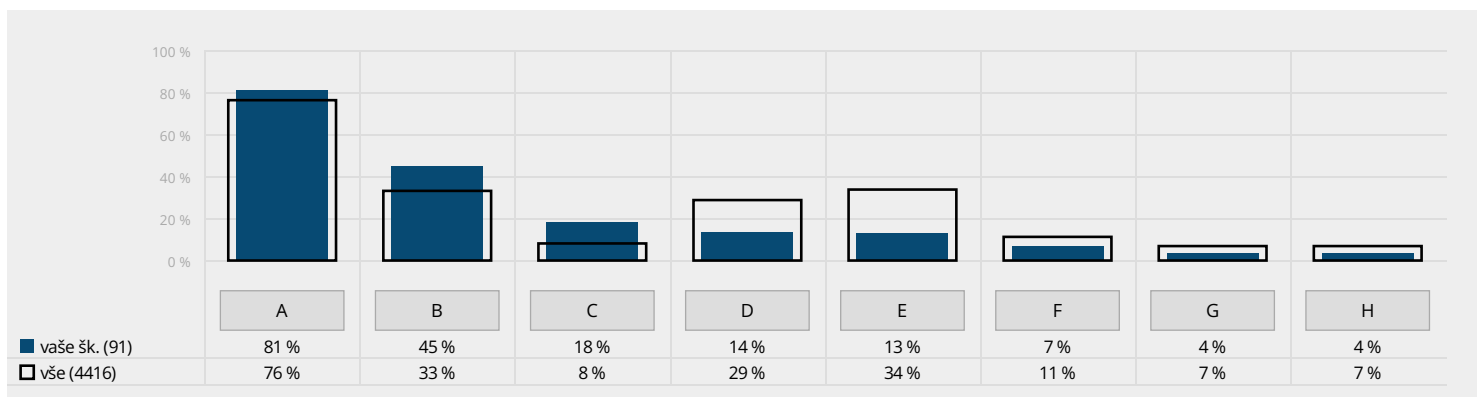
- A) školní zahrada (příležitosti ke hře a pohybu atd.)
- B) nabídka jídla pro děti
- C) Žádná taková oblast není.
- D) organizace odpočinku po obědě
- E) materiální vybavení školy (pomůcky, hračky atd.)
- F) přístup učitelek/učitelů k dětem
- G) způsob předávání informací rodičům ze strany školy
- H) přístup a komunikace učitelek/učitelů směrem k rodičům
- I) vztahy mezi dětmi ve škole
- J) provozní doba školy
- K) vzhled, uspořádání, výzdoba a upravenost vnitřních prostor školy
- L) časové rozmezí pro přivádění dětí do školy
- M) něco jiného (prosím uveďte):
- N) přístup školy ke vzdělávání dětí (náplň a struktura aktivit, používané metody atd.)
- O) vedení/organizace školy
- P) přístup a chování nepedagogických pracovníků vůči dětem (kuchař/ka, uklízeč/ka atd.)
- Q) adaptace nových dětí ve škole (přístup učitelek/učitelů, školy atd.)
- R) organizace dne ve škole



V tomto grafu naleznete srovnání oblastí podle toho, jak je podle rodičů důležité je zlepšit. Zvýšenou pozornost opět zaslouží výrazné odchylky od celorepublikového průměru. Graf je vhodné interpretovat ve spojitosti s předchozím grafem, ve kterém naleznete spokojenost rodičů s jednotlivými oblastmi. Pozornost pak doporučujeme také zaměřit na oblasti, se kterými panuje nízká spokojenost a zároveň rodiče považují za důležité tyto oblasti zlepšit. Při porovnání grafů nepamenejte, že jsou oblasti seřazeny sestupně, takže oblast A v předchozím grafu nemusí znamenat stejnou oblast jako A v tomto grafu.

Rodič: Co pro vás bylo rozhodující při volbě této školy? Vyberte z následujících možností maximálně tři faktory, které pro vás byly při volbě této školy rozhodující.

- A) vzdálenost od bydliště, abychom s dítětem nemuseli dojíždět příliš daleko
- B) do školy chodí kamarádi nebo sourozenci dítěte
- C) neměli jsme v podstatě jinou možnost
- D) doporučení jiných rodičů
- E) dojem z osobní návštěvy školy
- F) zaměření školy nebo některé třídy (alternativní pedagogika, kroužky, jazyky apod.)
- G) známý ředitel a/nebo pedagog
- H) jiný důvod (prosím uveďte):

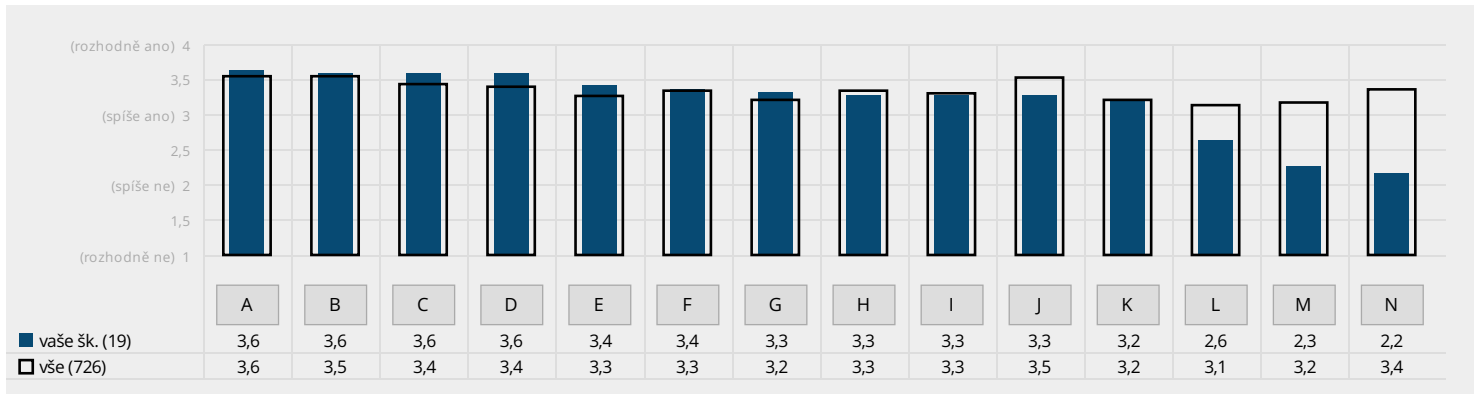


Graf ukazuje, podle čeho se rodiče rozhodovali při volbě (vaší) školy a také průměry v rámci celého šetření. V aplikaci mapaskoly.cz naleznete konkrétní otevřené odpovědi rodičů (pokud je uvedli).

Spokojenost učitelů s jednotlivými oblastmi mateřské školy

Učitel: Jste u vás ve škole spokojen/a s následujícími oblastmi?

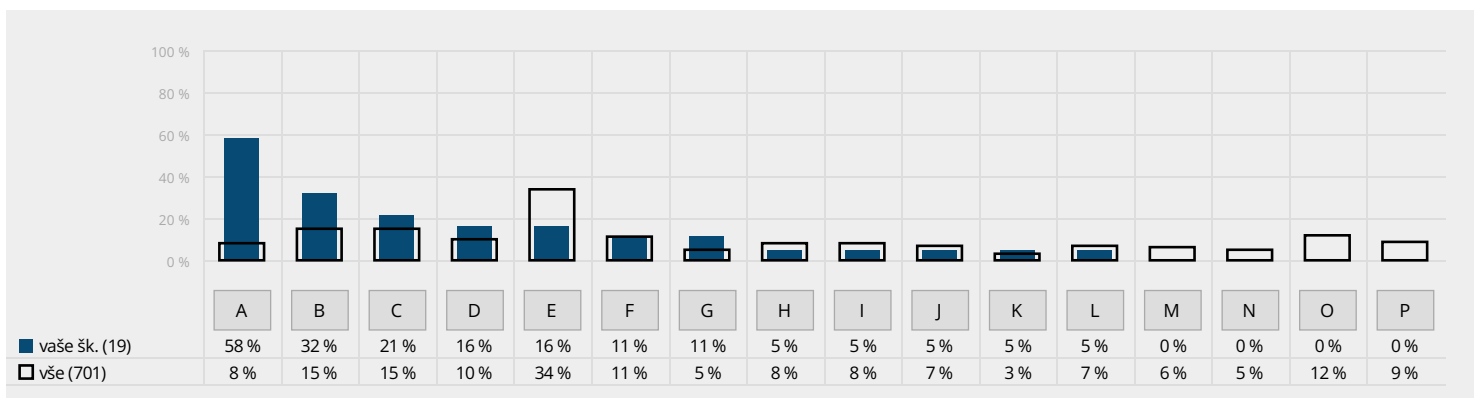
- A) se spoluprací s provozními zaměstnanci
- B) s přístupem vedení školy vůči vám
- C) s organizací chodu školy ze strany vedení
- D) s tím, jak vaše škola zvládá inkluzi
- E) s interním nastavením systému administrativní práce
- F) s možnostmi, které vám škola poskytuje k vyrovnávání se s pracovní zátěží
- G) se svým finančním ohodnocením
- H) se vztahy v učitelském kolektivu
- I) s tím, jak k vám přistupují rodiče dětí
- J) s množstvím příležitostí, které vám škola poskytuje pro váš profesně-osobní rozvoj
- K) se spoluprací a zájmem rodičů o dění ve škole
- L) s kvalitou a složením stravy podávané dětem
- M) s vašim zaměstnaneckým zázemím
- N) s vybaveností pomůckami, které potřebujete pro práci s dětmi



Graf srovnává spokojenost vyučujících s jednotlivými oblastmi vaší školy se spokojeností vyučujících na ostatních školách. Doporučujeme se zaměřit na oblasti s nízkou spokojeností (méně než 2,5) a oblasti, kde dochází k výrazným odchylkám od celorepublikových průměrů. V aplikaci mapaskoly.cz naleznete konkrétní důvody nespokojenosti a komentáře (pokud je vyučující uvedli). V legendě grafu uvádíme průměrný počet respondentů, kteří odpověděli na všechny tyto otázky.

Učitel: Co vám v současnosti ve škole nejvíce komplikuje/znepříjemňuje pedagogickou práci? Můžete vybrat 1 až 3 odpovědi.

- A) nedostatečná vybavenost pomůckami pro práci s dětmi
- B) neuspokojivé zaměstnanecké zázemí
- C) vztahy v učitelském kolektivu
- D) problematická kvalita a složení stravy podávané dětem
- E) Mou práci nic nekomplikuje/nezpříjemňuje.
- F) omezená spolupráce ze strany rodičů a jejich malý zájem o dění ve škole
- G) komunikace a spolupráce s provozními zaměstnanci
- H) to, jak k vám přistupují rodiče dětí
- I) způsob, jímž s vámi komunikuje vedení školy
- J) způsob organizace chodu školy ze strany vedení
- K) omezené množství příležitostí, které vám škola poskytuje pro váš profesně-osobní rozvoj
- L) něco jiného
- M) nedostatek možností, které vám škola poskytuje k vyrovnávání se s pracovní zátěží
- N) interní nastavení systému administrativní práce
- O) inkluze
- P) neuspokojivé finanční ohodnocení



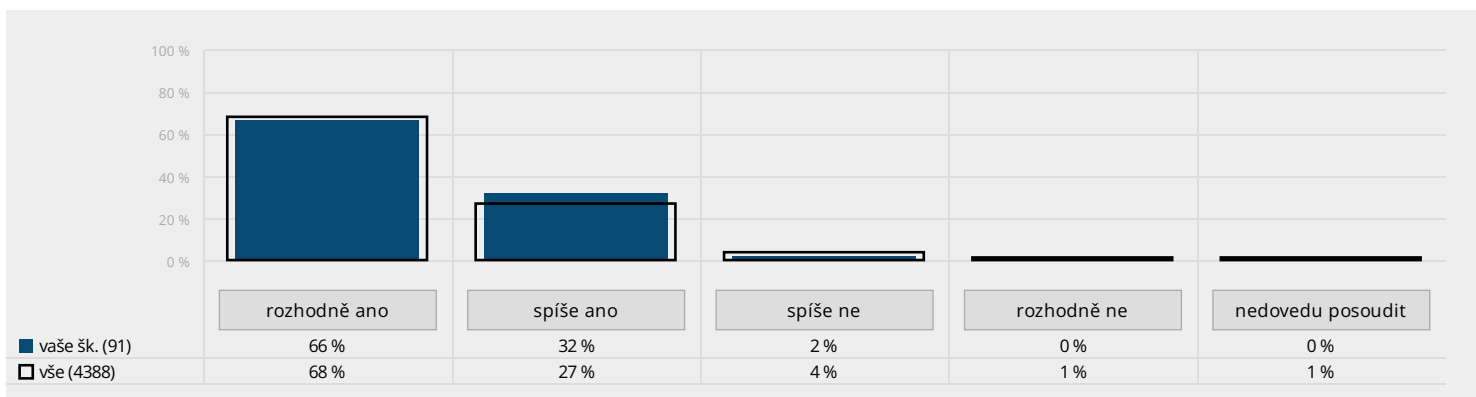
V tomto grafu jsou oblasti komplikující učitelům jejich práci seřazené sestupně. Zvýšenou pozornost opět zaslouží výraznější odchylky od celorepublikového průměru. Graf je vhodné interpretovat ve spojitosti s předchozím, v němž naleznete spokojenost učitelů s jednotlivými oblastmi. Pozornost doporučujeme zvláště zaměřit na oblasti, se kterými panuje nižší spokojenost a zároveň učitelům komplikují či zpříjemňují práci. V aplikaci mapaskoly.cz naleznete konkrétní důvody nespokojenosti a komentáře (pokud je učitelé uvedli).

Detailní hodnocení školy z pohledu rodičů, učitelů a provozních zaměstnanců

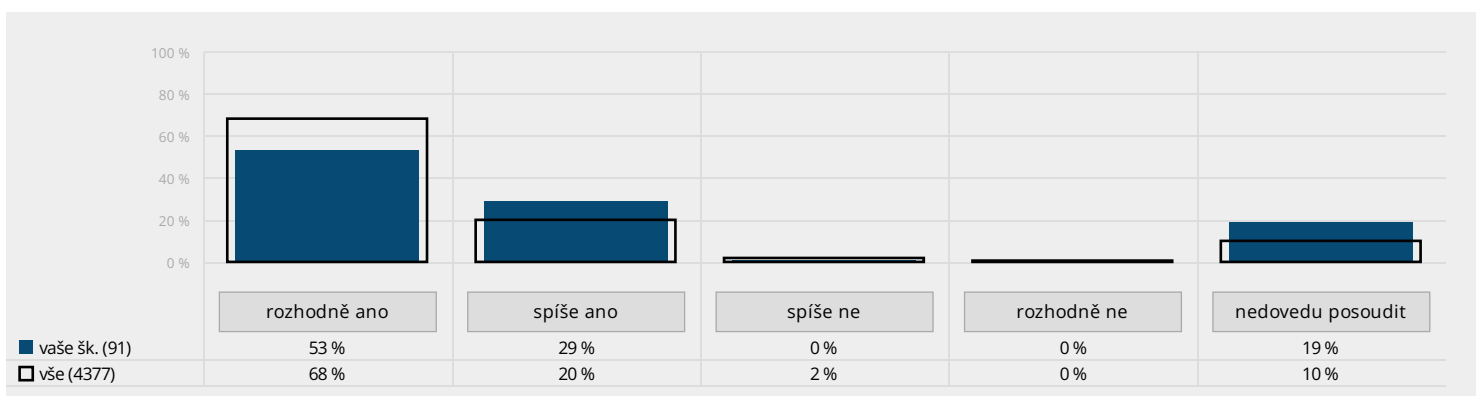
Rodiče

Jak rodiče vnímají komunikaci a spolupráci s MŠ

Rodič: Škola je v komunikaci s rodiči vstřícná a otevřená.

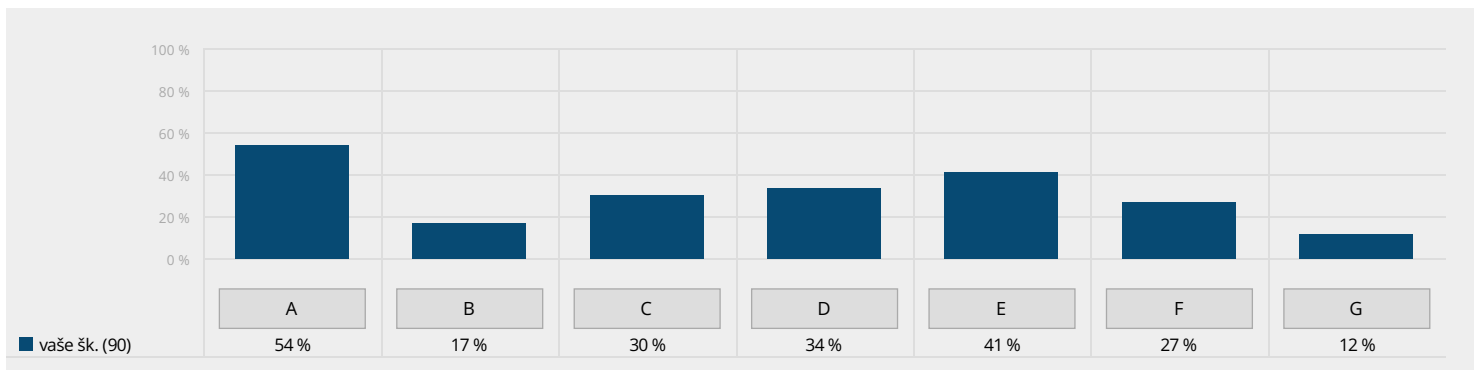


Rodič: Učitelé/učitelky chrání naše soukromí a zachovávají diskrétnost informací.



Rodič: Jakou formu komunikace ze strany školy preferujete nejvíce? Vyberte jednu až tři odpovědi.

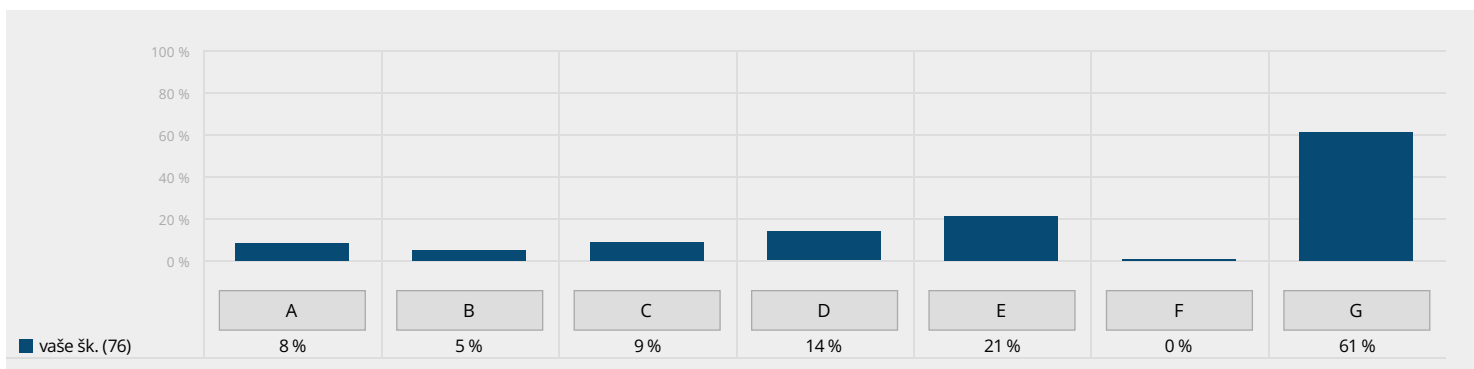
- A) e-mailové zprávy
- B) WhatsApp, Facebook apod.
- C) internetové stránky školy
- D) rodičovské schůzky
- E) individuální konzultace s učiteli
- F) školní nástěnka
- G) jiný způsob (prosím uveďte):



Otevřené odpovědi (možnost G) naleznete v aplikaci mapaskoly.cz. V tomto případě srovnání neuvádíme, není pro otázku podstatné.

Rodič: Máte zájem se aktivně podílet na některé z níže uvedených oblastí života školy? Pokud ano, vyberte danou oblast. Vybrat můžete i více oblastí.

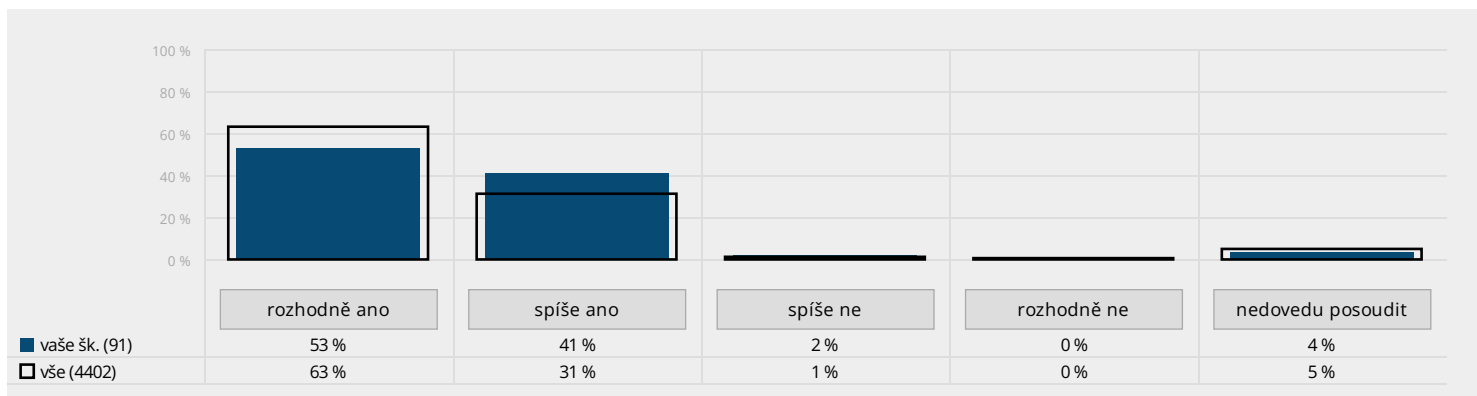
- A) cíle a směřování školy
- B) vytváření pravidel školy
- C) řešení problémového chování dětí
- D) sponzorství a materiální pomoc
- E) spolupráce při realizaci některých školních projektů, besed, akcí atd.
- F) něco jiného (prosím uveďte):
- G) nic z uvedeného



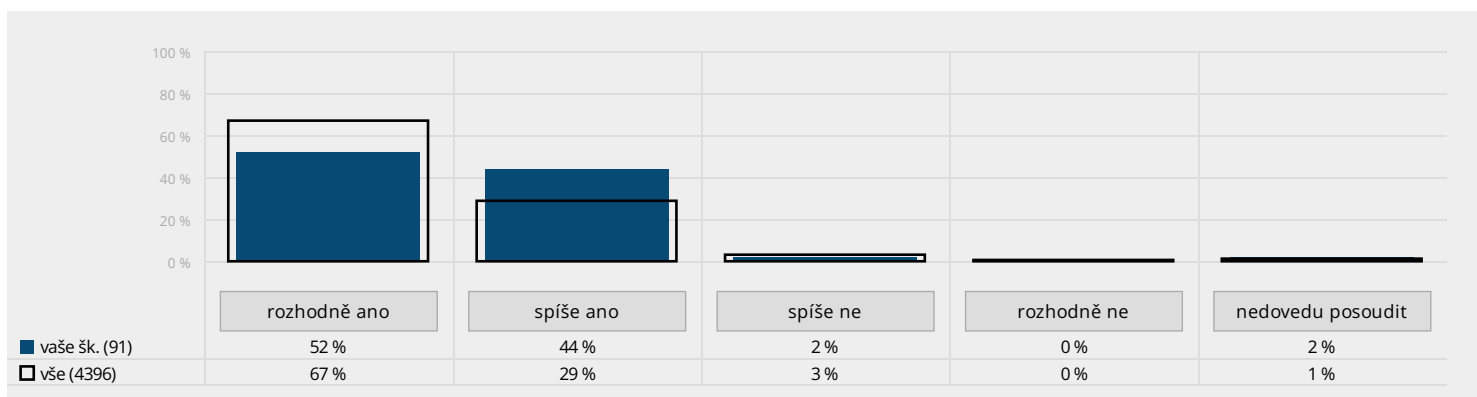
Otevřené odpovědi (možnost F) naleznete v aplikaci mapaskoly.cz. V tomto případě srovnání neuvádíme, není pro otázku podstatné.

Jak rodiče vnímají atmosféru MŠ

Rodič: Ve třídě mého dítěte je dobrá a pohodová atmosféra.

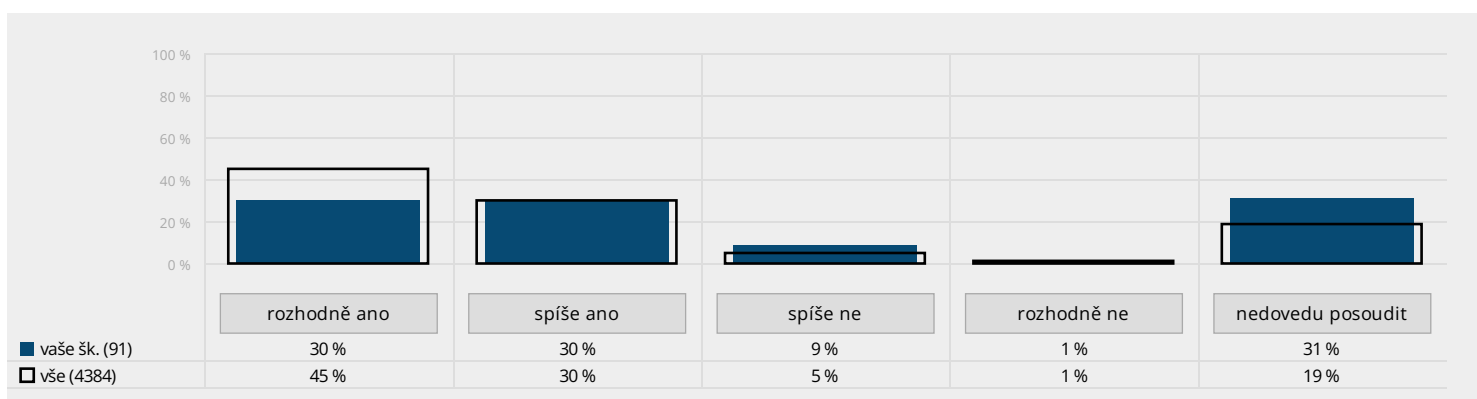


Rodič: Moje dítě chodí do této školy rádo a je v ní spokojené.



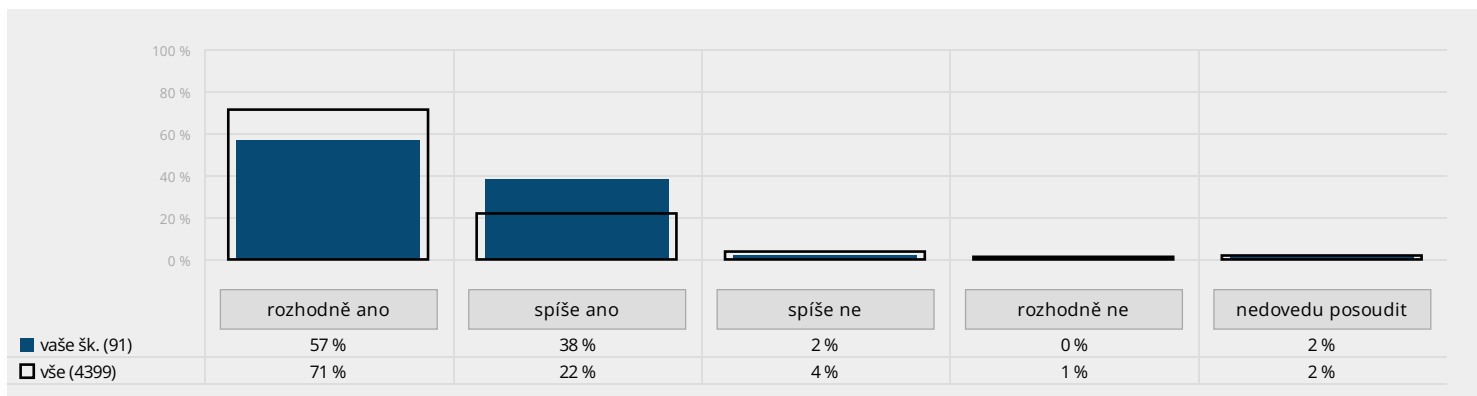
Jak rodiče vnímají počet vyučujících v MŠ

Rodič: Škola má dostatek pedagogického personálu.



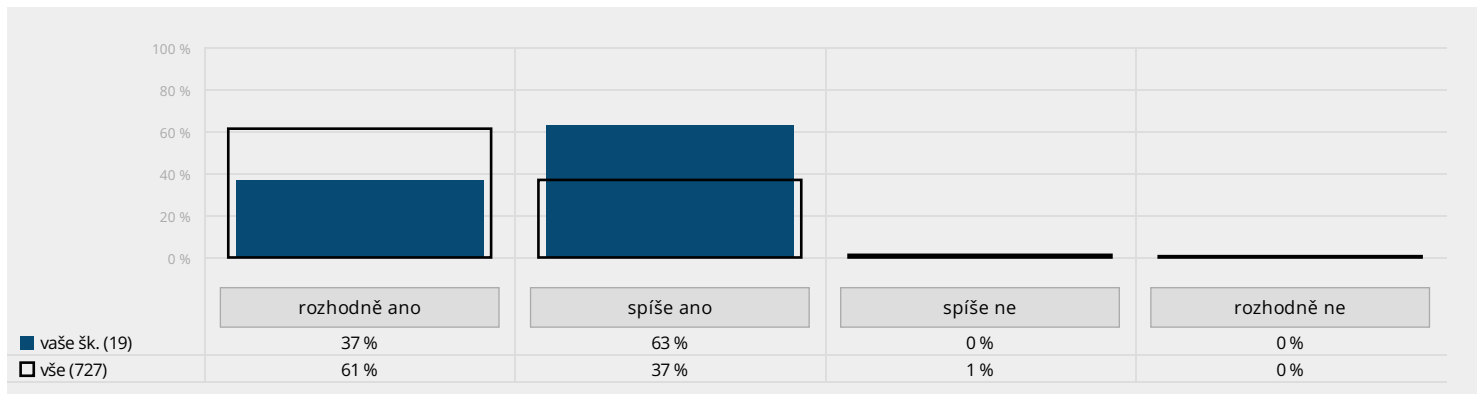
Celková spokojenost rodičů s MŠ

Rodič: Pokud byste se mohl/a znovu rozhodnout, vybral/a byste si pro své dítě právě tuto školu?

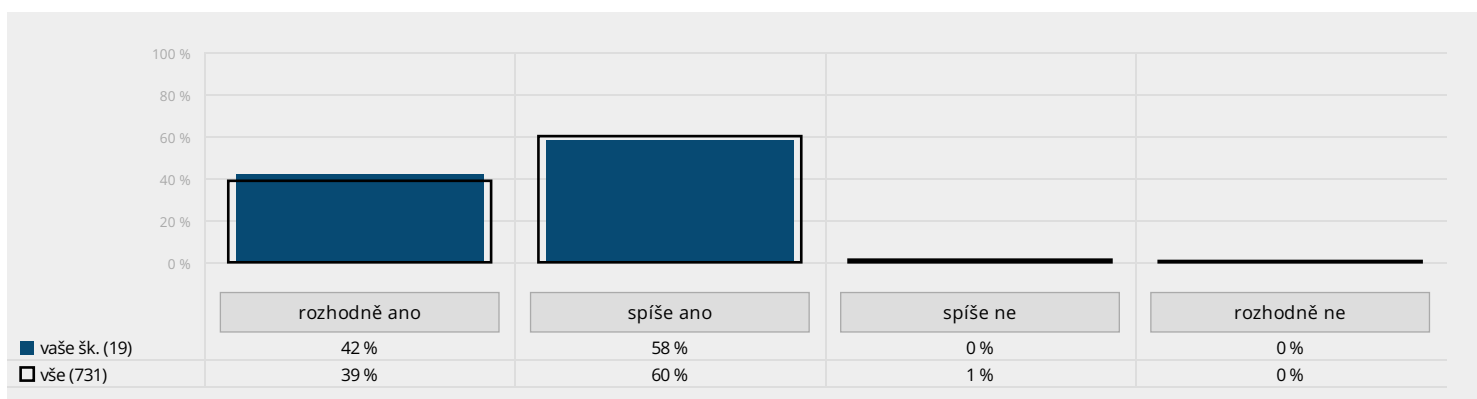


Jak učitelé vnímají ŠVP

Učitel: Jste spokojen/a s ŠVP (TVP), podle kterého vedete vzdělávání?



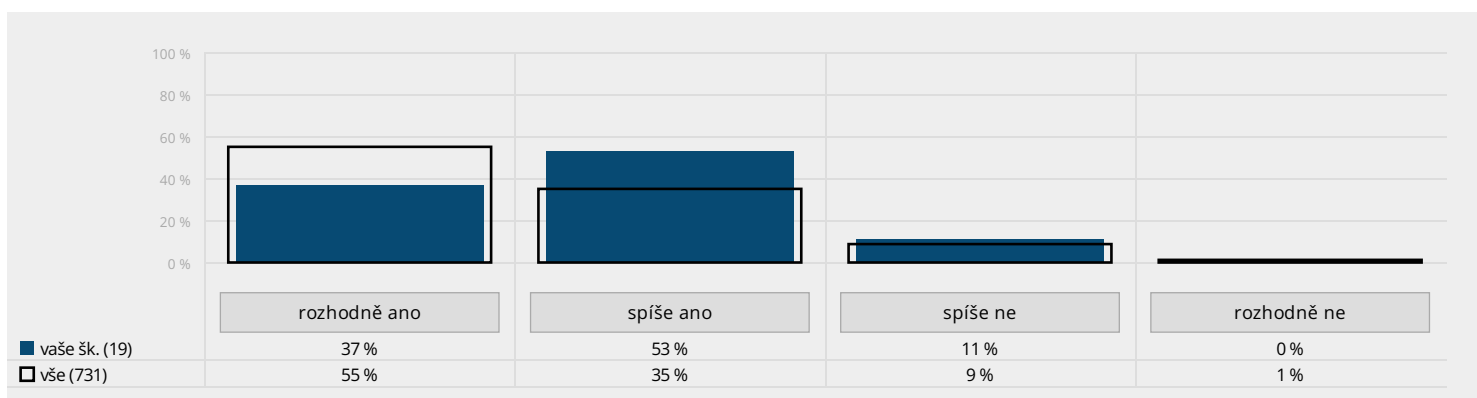
Učitel: Daří se vám naplňovat všechny činnosti podle vašeho ŠVP (TVP)?



V aplikaci mapaskoly.cz naleznete, jaké činnosti podle ŠVP (TVP) se vašim učitelům nedaří naplňovat (pokud je uvedli).

Vnímání počtu učitelů v MŠ samotnými učiteli

Učitel: Má vaše škola dostatek učitelek/učitelů k optimálnímu zajištění potřeb všech dětí, které k vám docházejí?

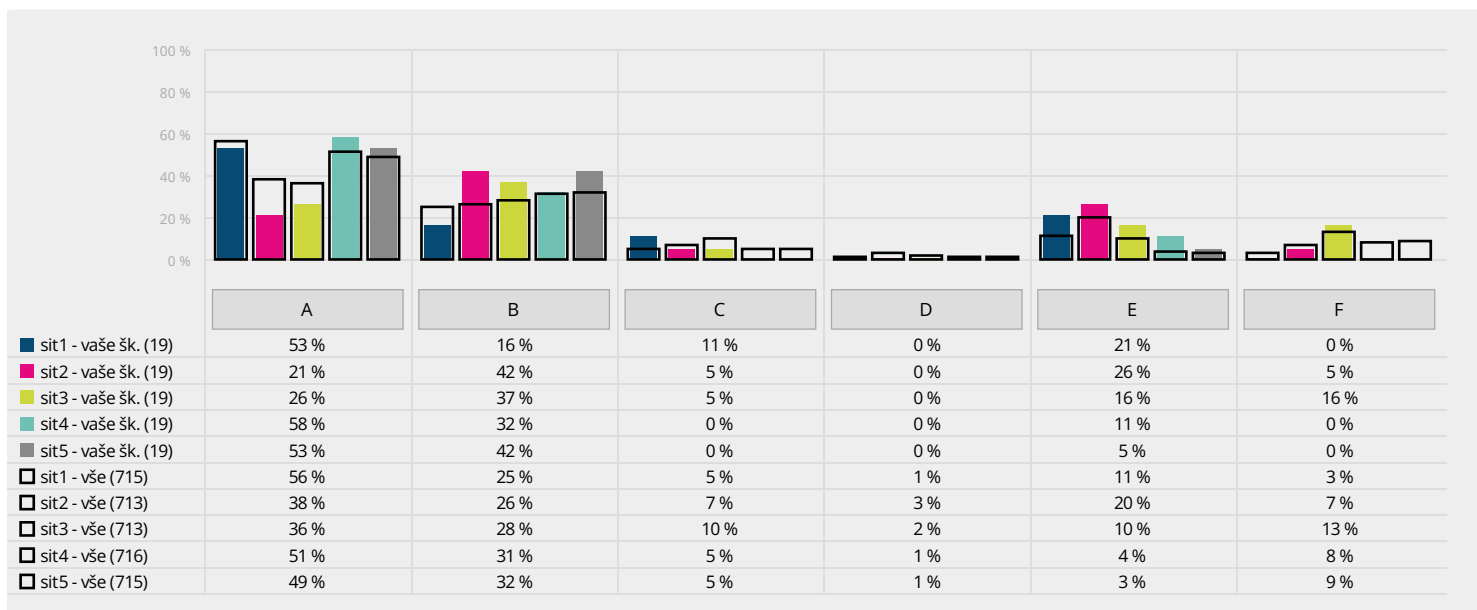


Učitel: Je pro vás vedení školy v následující situaci oporou/podporou?

- 1) při řešení konfliktů s rodiči žáků (v grafu sit1)
- 2) při řešení pracovních/vztahových problémů s jinými pedagogy (v grafu sit2)
- 3) při vyrovnávání se s psychickou zátěží, kterou přináší pedagogická práce (v grafu sit3)
- 4) při řešení problémů, které vznikají v průběhu práce s dětmi (v grafu sit4)
- 5) při vašem plánování, organizaci a realizaci práce s dětmi (v grafu sit5)

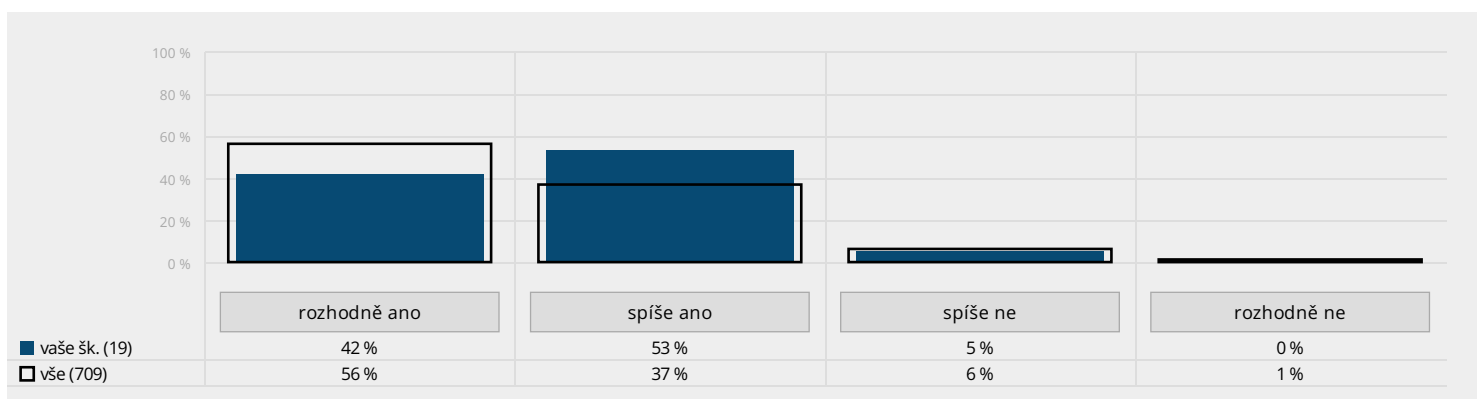
- A) rozhodně ano
B) spíše ano
C) spíše ne

- D) rozhodně ne
E) S takovými situacemi se nesečkávám.
F) Podporu v této oblasti od vedení neočekávám.



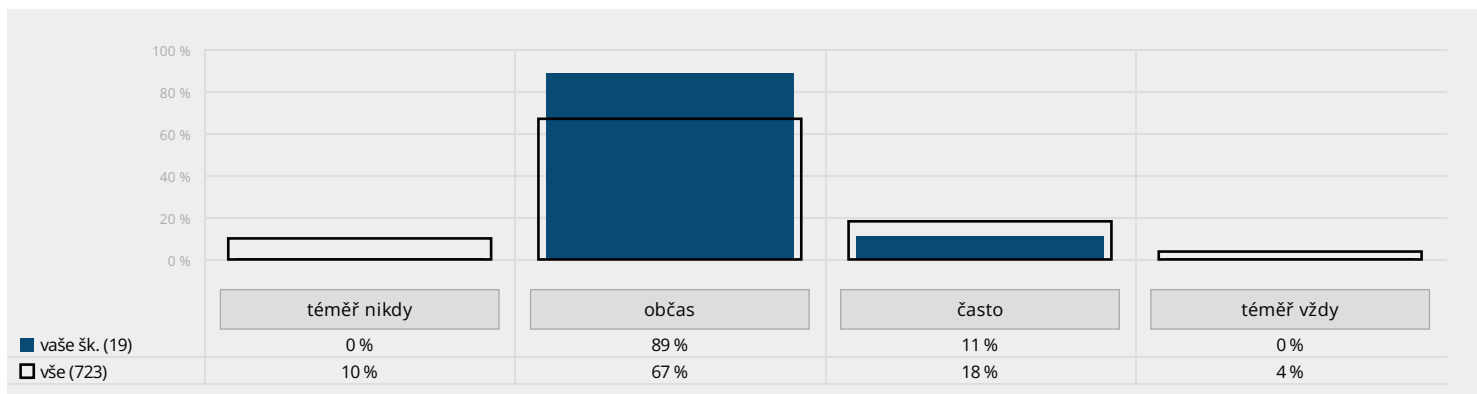
Graf srovnává, nakolik učitelé v různých situacích cítí oporu ve vedení školy. Oblasti, v nichž učitelé necítí podporu, by se objevily v sekcích C a D.

Učitel: Oceňuje vedení školy vaši práci?



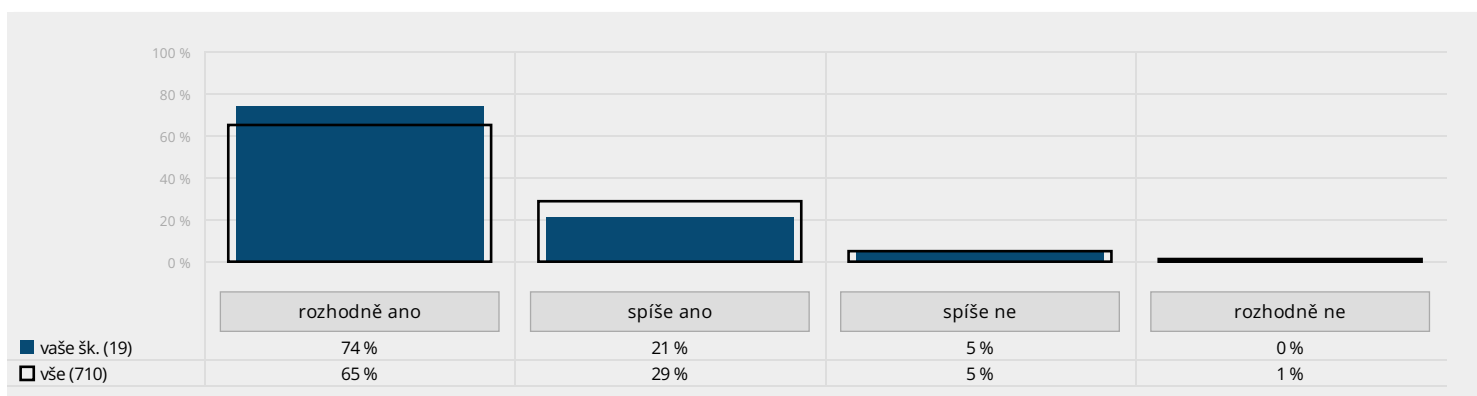
Jak učitelé vnímají náročnost své práce

Učitel: Býváte po práci nebo během ní vyčerpán/a?

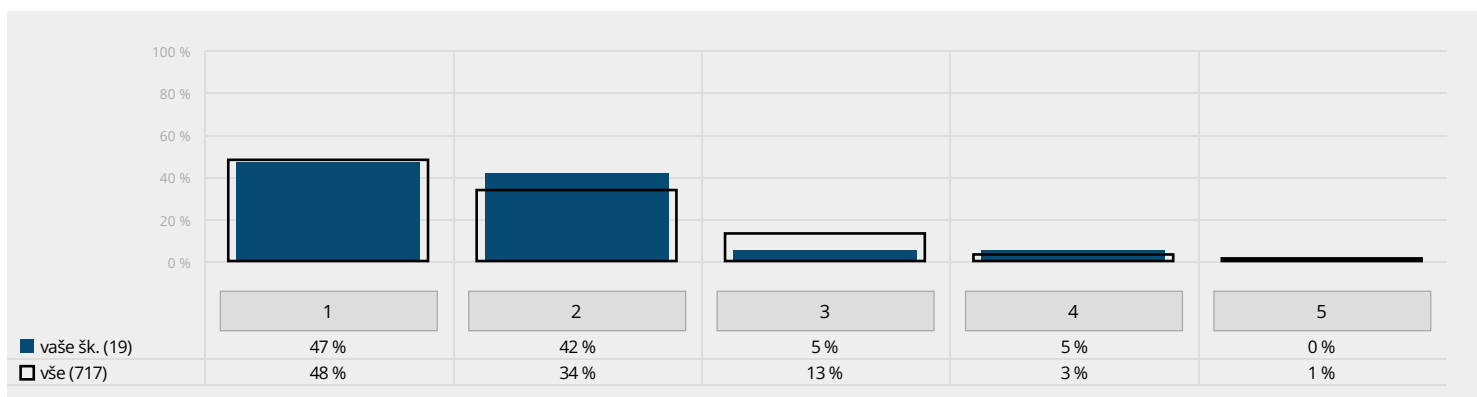


Celková spokojenost učitelů v MŠ

Učitel: Jste v současné práci (na této škole) spokojen/a?



Učitel: Jakou známku byste dal/a své škole za její atmosféru a vnitřní klima? 1 představuje nejlepší hodnocení, 5 představuje nejhorší hodnocení



Otevřené otázky

Odpovědi na otevřené otázky najdete v aplikaci mapaskoly.cz.

Rodiče

Zde můžete uvést konkrétní důvody své (ne)spokojenosti s výše uvedenými oblastmi.

Co vám v poslední době udělalo v souvislosti se školou radost, za co byste ji chtěli pochválit?

Zde se můžete vyjádřit k tomu, co nebylo v dotazníku uvedeno, případně můžete vlastními slovy okomentovat své odpovědi.

Učitelé

Uveďte, prosím, které činnosti podle vašeho ŠVP (TVP) se vám nedaří naplňovat.

Zde můžete uvést konkrétní důvody své (ne)spokojenosti s výše uvedenými oblastmi.

Co vám osobně udělalo v poslední době ve škole radost?

Zde se můžete vyjádřit k tomu, co nebylo v dotazníku uvedeno, případně můžete vlastními slovy okomentovat své odpovědi.

